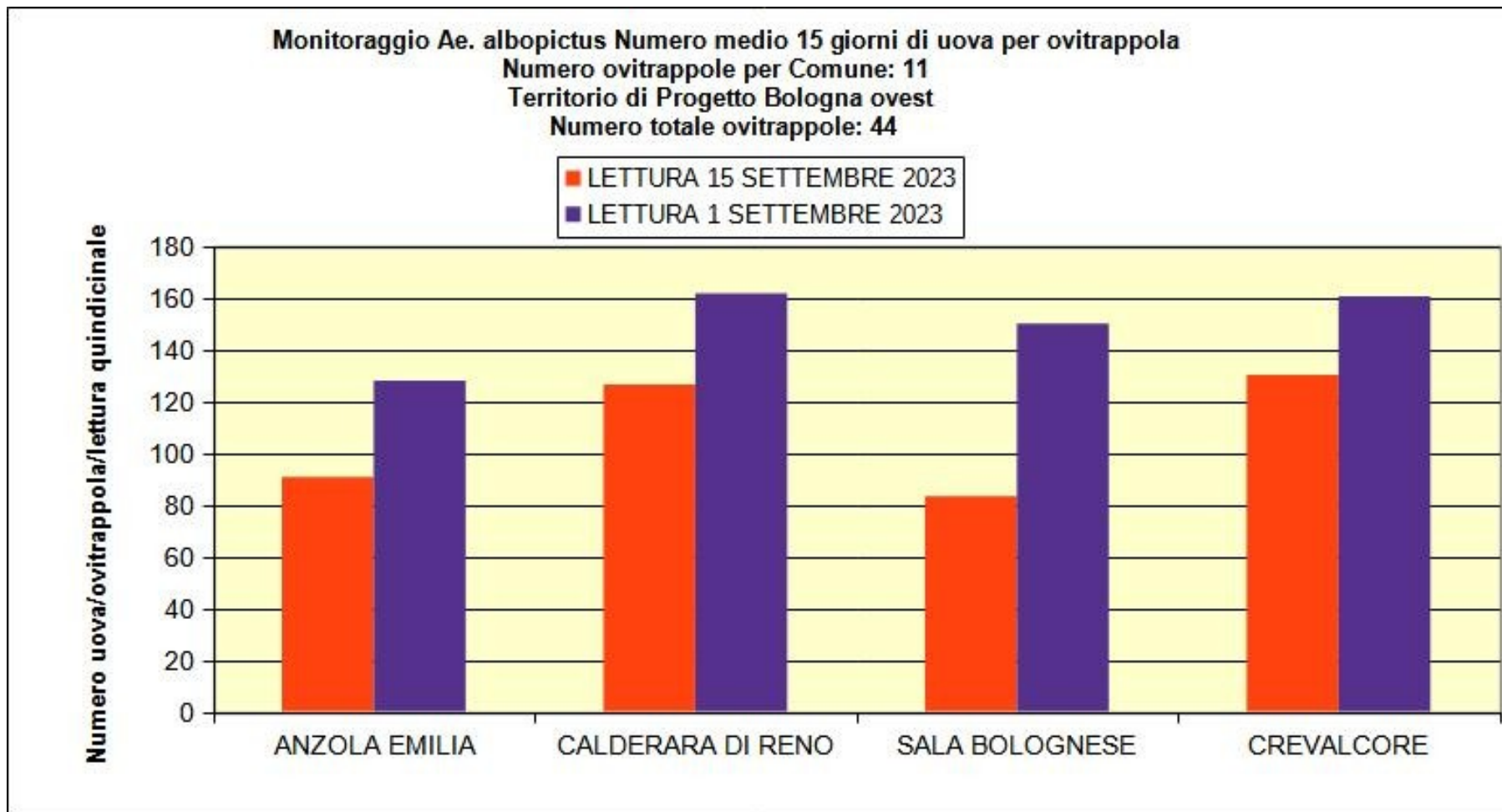


BOLLETTINO N°8

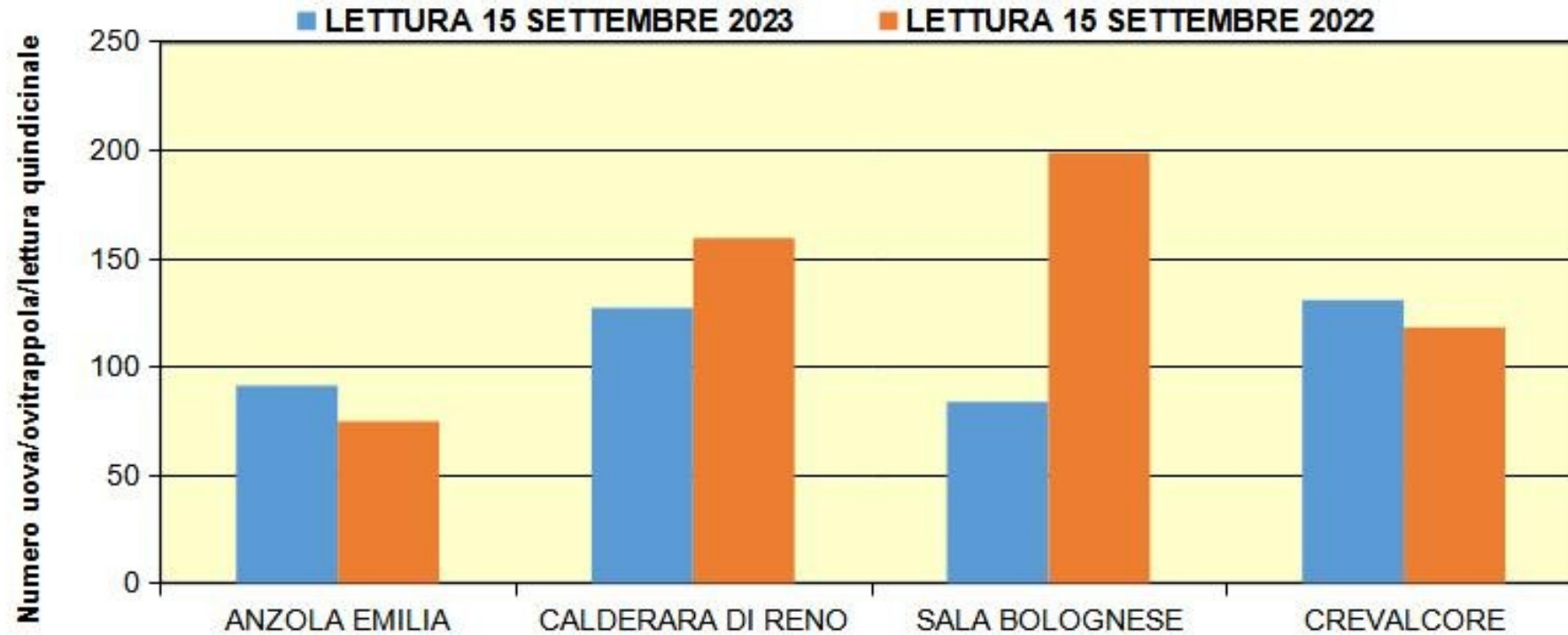
MONITORAGGIO ZANZARE TIGRE

SETTIMANA 37 – LETTURA LISTELLE 15 SETTEMBRE



Rispetto al monitoraggio precedente, il numero medio di uova ovitrappola cala in tutti i Comuni aderenti al Progrtto di lotta. Ad Anzola Emilia si registra un calo del 29,2%; a Calderara di Reno del 21,7%; a sala Bolognese del 44,5%; a Crevalcore del 18,9%.

Monitoraggio Ae. albopictus
Numero medio uova/ovitrappola 15 GG
Numero ovitrappole per Comune: 11
Numero totale ovitrappole: 44
CONFRONTO 2023-2022



Confronto lettura listelle settimana 37

Numero medio di uova più alto del 22% ad Anzola Emilia e del 10,7% a Crevalcore. Più basso del 58% a Sala Bolognese e del 20,3% a Calderara di Reno.

RETE MONITORAGGIO

SALA BOLOGNESE (PADULLE)



Legenda

SS8	0	Blue bar
	1 - 350	Green bar
	351 - 1.000	Orange bar
	1.000	Red bar

Google Earth

© 2018 Google



300 m

RETE MONITORAGGIO

SALA BOLOGNESE (OSTERIA-SALA)



RETE MONITORAGGIO

CALDERARA DI RENO



Google Earth

© 2018 Google

600 m

Case Via di Mezzo: case Via Aroini
RETE MONITORAGGIO
CREVALCORE



CRE 03

CRE 04

CRE 05

CRE 02

CRE 11

CRE 01

CRE 06


CRE 08

CRE 10

CRE 07

CRE 09

LEGENDA

- 0 
- 1 - 350 
- 351 - 1.000 
- > 1.000 

Google Earth

© 2018 Google



1 km

RETE MONITORAGGIO

ANZOLA EMILIA



Google Earth

© 2018 Google

600 m