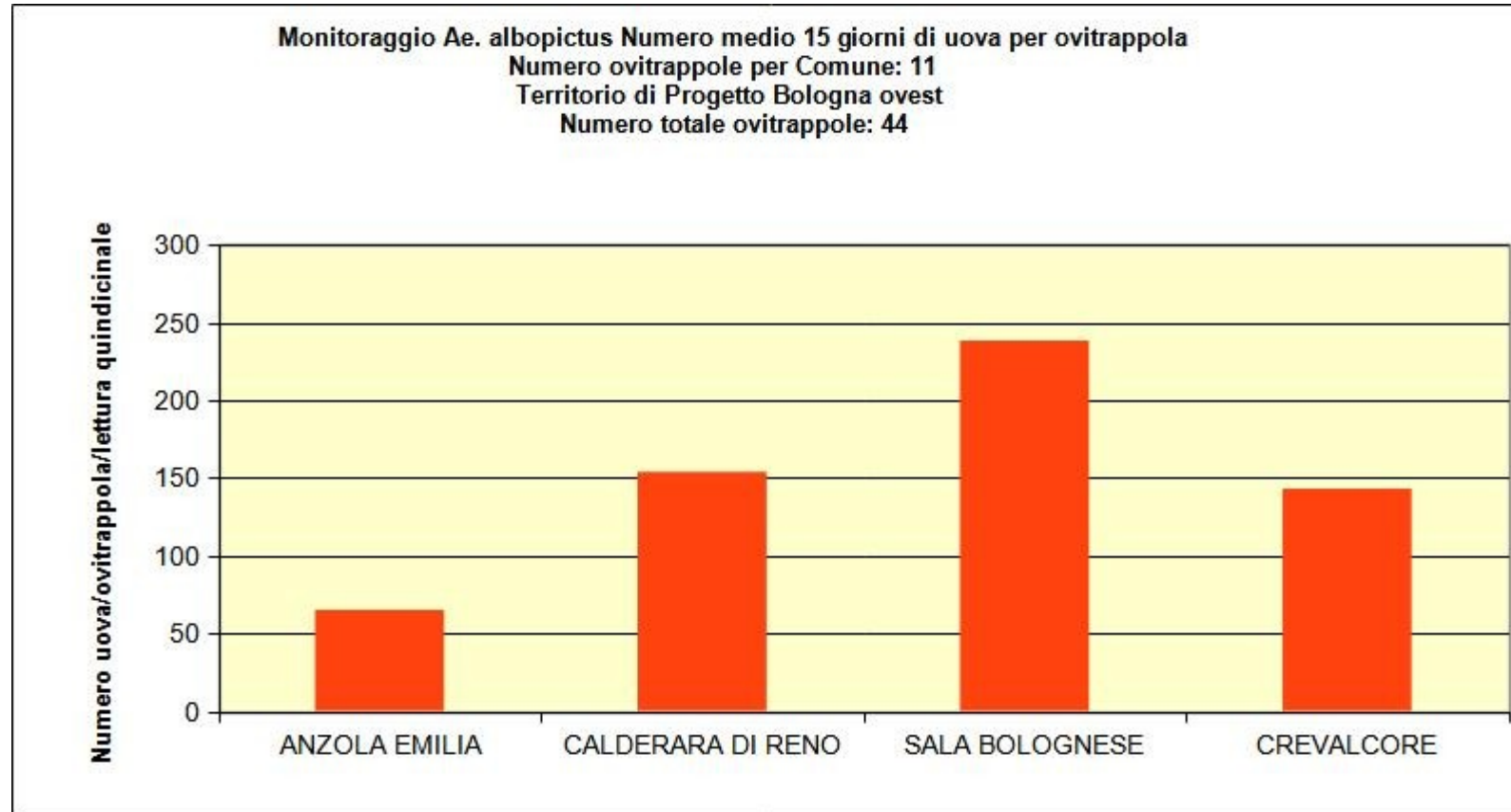


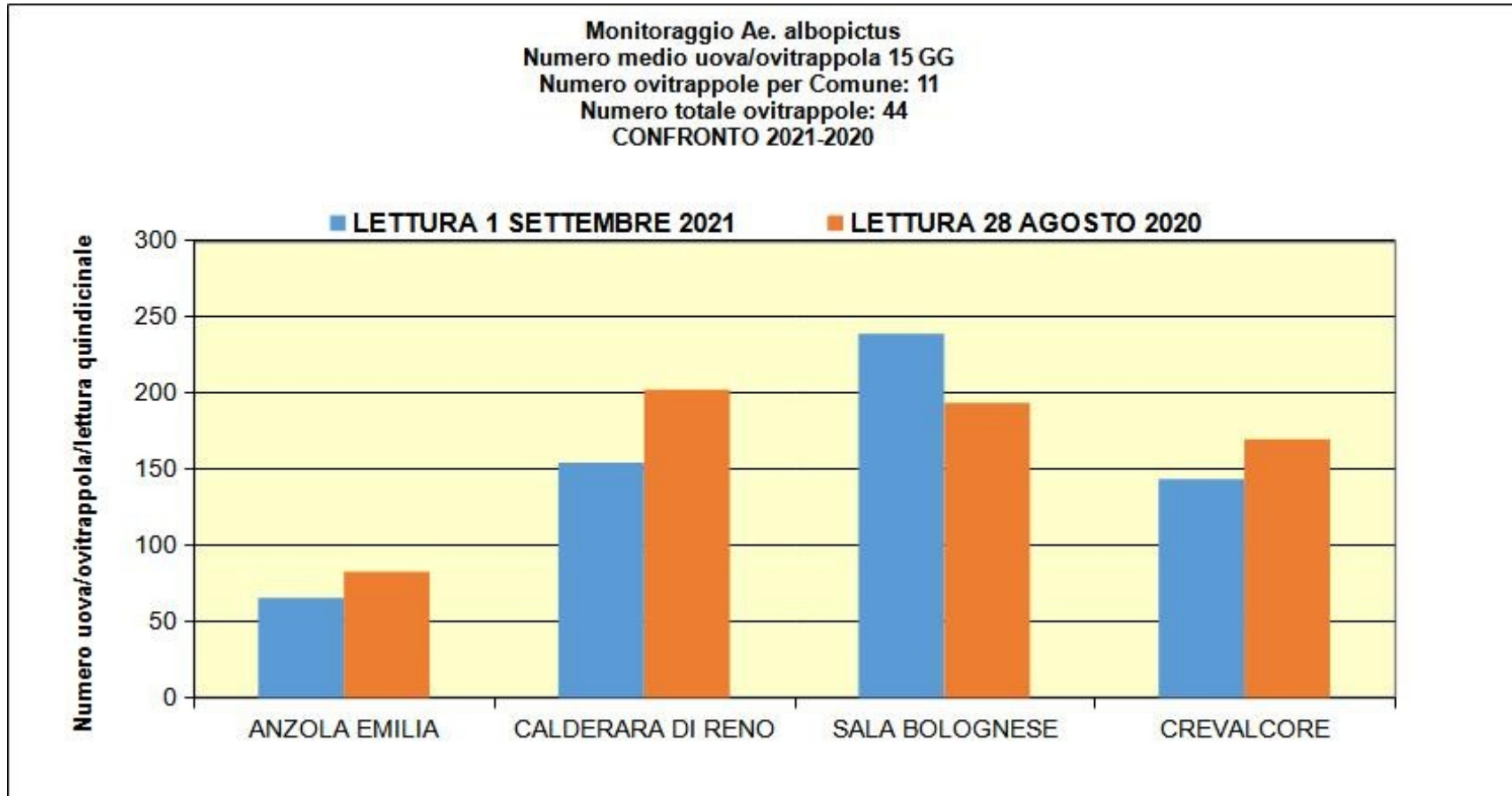
BOLLETTINO N°7

MONITORAGGIO ZANZARE TIGRE

SETTIMANA 35 – LETTURA LISTELLE 1 SETTEMBRE



Cala il numero medio di uova sul territorio di Progetto. Poco più del 40% in meno a Anzola Emilia e Crevalcore, - 6% circa a Calderara di Reno e -11% circa a Sala Bolognese.



Numero medio di uova in calo nel 2021 rispetto al 2020 (lettura listelle stesso periodo, 7° turno) nel territorio di Calderara di Reno (-23,8%), Anzola Emilia (-20,8%), e Crevalcore (+15,6%). In aumento nel territorio di Sala Bolognese (+23,4%),

RETE MONITORAGGIO

SALA BOLOGNESE (PADULLE)



RETE MONITORAGGIO

SALA BOLOGNESE (OSTERIA-SALA)



RETE MONITORAGGIO

CALDERARA DI RENO



Google Earth


© 2018 Google

600 m

Case Via di Mezzo: case Via Aroini
RETE MONITORAGGIO
CREVALCORE



LEGENDA



Google Earth

© 2018 Google

1 km



RETE MONITORAGGIO

ANZOLA EMILIA

ANZ 06

ANZ 04

ANZ 05

ANZ 03

ANZ 07

Anzola dell'Emilia

Anzola Dell'emilia

ANZ 08

ANZ 11

ANZ 02

ANZ 09

ANZ 10

ANZ 01

LEGENDA



Google Earth

© 2018 Google

600 m

